



## Svítidlo



# Huge

191-240I-10GED/830, W



Kruhová svítidla s hliníkovým profilem o výšce 87 mm se mohou chlubit výborným měrným výkonem až 145 lm/W. Tato rodina svítidel je obrovská nejen svým názvem, ale i funkcemi a rozměrem o průměru až 1150 mm. Přisazená či závěsná svítidla využijete jako základní světelné vybavení komerčních i rezidenčních prostor. Díky promyšlené technologii svítidla neoslňují, ale naopak se osvětlení přizpůsobí menším i velkým komerčním prostorům. U svítidel Huge si můžete zvolit mezi variantou s opálovým difuzorem z PMMA nebo mikroprismatickou optickou strukturou.

## Technický výkres

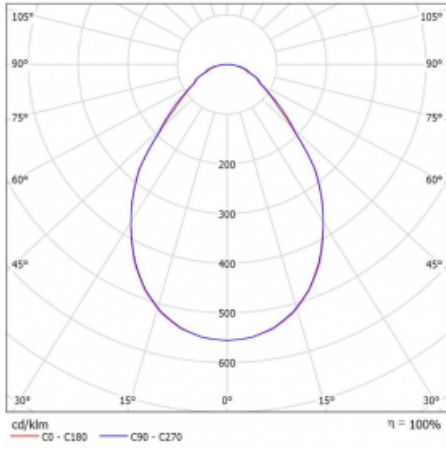


Typ montáže	Přisazené, Nástěnné
Typ vyzařování	Přímé
Tvar svítidla	Kruhové
Barva svítidla	Bílá
Materiál	Hliník
Životnost	L90/B50 50 000 hodin
Záruka	60 měsíců
Popis svítidla	Svítidlo přisazené/nástěnné
Rozměry	ø 400 mm × 87 mm
Hmotnost	3.8 kg
Světelný zdroj	LED MODUL
Druh optiky	Mikroprisma
Světelný tok*	1820 lm ± 10 %
Teplota chromatičnosti	3000 K teplá bílá
Měrný výkon	98 lm/W
MacAdam zdroje	3
Index podání barev	80
UGR max. X=4H Y=8H, ρ=70,50,20	17.9
Příkon svítidla	18.6 W ± 10 %
Zapojení svítidla	Stmívatelné DALI
Elektrické napětí	220-240V
Frekvence	50/60Hz




 IP 40

# Křivka



**Ke stažení**[Montážní návod](#)[Fotografie](#)